


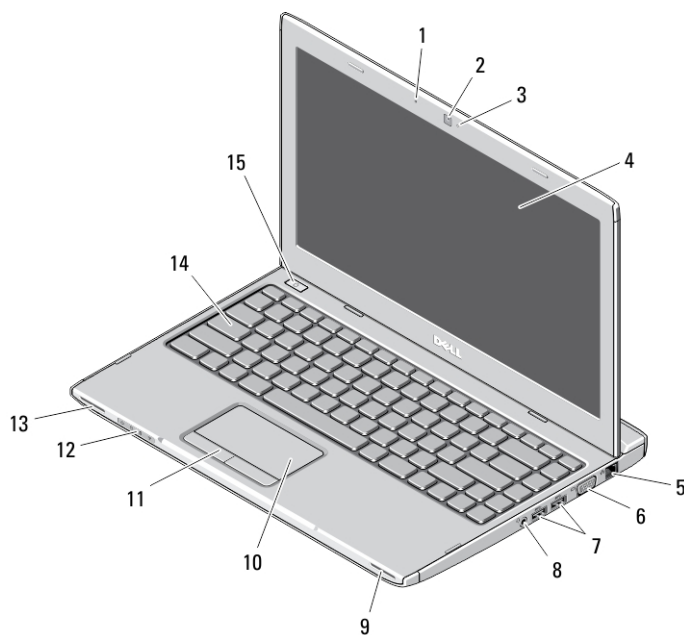
Dell Latitude 3330

Informacije o podešavanju i karakteristikama

O upozorenjima

 **UPOZORENJE: UPOZORENJE** ukazuje na moguću opasnost od oštećenja imovine, zadobijanja telesnih povreda ili smrti.

Prikaz sa prednje strane



Slika 1. Prikaz sa prednje strane

- | | |
|----------------------------|--------------------|
| 1. mikrofon | 4. ekran |
| 2. kamera | 5. mrežni konektor |
| 3. svetlo za status kamere | 6. VGA konektor |

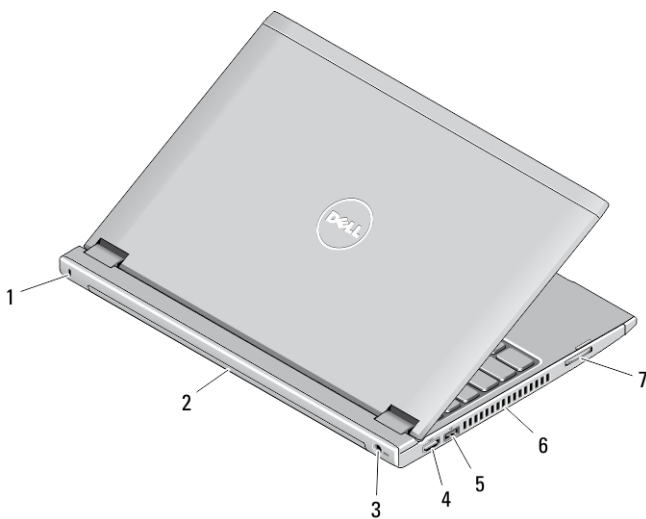


OM6KRPA00

Model sa regulacijom: P18S
Tip sa regulacijom: P18S002
2013 - 02

- 7. USB 3.0 konektori (2)
- 8. kombinovani konektor za slušalice i mikrofon
- 9. zvučnik
- 10. tačped
- 11. tasteri tačpeda (2)
- 12. svetla za status uređaja
- 13. zvučnik
- 14. tastaturu
- 15. taster za uključivanje/isključivanje

Prikaz sa zadnje strane



Slika 2. Prikaz sa zadnje strane

- 1. slot za bezbednosni kabl
- 2. baterija
- 3. konektor za napajanje
- 4. HDMI konektor
- 5. USB 2.0 konektor sa funkcijom USB PowerShare
- 6. otvori za ventilaciju
- 7. čitač memorijske kartice

⚠ UPOZORENJE: Nemojte blokirati ventilacione otvore, u njih gurati predmete, niti dozvoliti taloženje prašine u njima. Svoj Dell računar za vreme rada nemojte čuvati u slabo provetrenom okruženju, kao što je zatvorena torba. Ograničenje protoka vazduha može oštetiti računar ili uzrokovati požar. Računar uključuje ventilator kada se pregreje. Buka ventilatora je uobičajena i ne ukazuje na problem sa ventilatorom ili računarem.

Brzo podešavanje

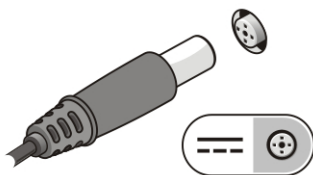
⚠ UPOZORENJE: Pre nego što započnete bilo koji postupak u ovom odeljku, pročitajte bezbednosne informacije koje ste dobili uz računar. Dodatne informacije o najboljim postupcima potražite na www.dell.com/regulatory_compliance

⚠ UPOZORENJE: AC adapter funkcioniše sa različitim električnim utičnicama koje se koriste širom sveta. Međutim, električni priključci i produžni kablovi se razlikuju od zemlje do zemlje. Korišćenje nekompatibilnog kabla ili nepravilno povezivanje kabla na produžni kabl ili utičnicu može da uzrokuje požar ili oštećenje opreme.

⚠ OPREZ: Kada isključite kabl AC adaptera sa računara, uhvatite konektor a ne kabl, i čvrsto ali lagano povucite kako bi se izbeglo oštećenje kabla. Kada uvijate kabl AC adaptera, obavezno pratite ugao konektora AC adaptera kako bi se izbeglo oštećenje kabla.

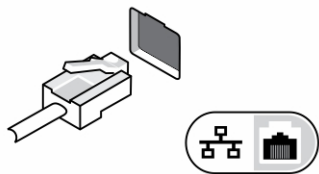
✍ NAPOMENA: Neki uređaji neće biti isporučeni ako ih niste naručili.

1. Povežite AC adapter sa konektorom za AC adapter na računaru i sa električnom utičnicom.



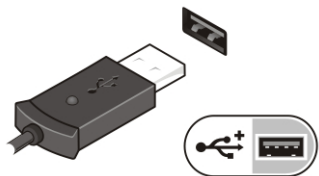
Slika 3. AC adapter

2. Povežite mrežni kabl (opciono).



Slika 4. Mrežni konektor

3. Povežite USB uređaje, kao što su miš ili tastatura (opciono).




Slika 5. USB konektor


4. Otvorite ekran računara i pritisnite taster za uključivanje/isključivanje da biste uključili računar.



Slika 6. Taster za uključivanje/isključivanje

-  **NAPOMENA:** Preporučuje se da vaš računar uključite i isključite najmanje jednom pre nego što instalirate bilo koje kartice ili povežete računar na priključnu stanicu ili drugi eksterni uređaj, kao što je štampač.

Specifikacije

-  **NAPOMENA:** Ponuda se može razlikovati po regionima. Sledeće specifikacije su samo one koje se po zakonu moraju isporučivati sa računarom. Za dodatne informacije u vezi sa konfiguracijom računara, kliknite na **Start** → **Pomoć i podrška** i izaberite opciju za prikaz informacija o računaru.

Napajanje

AC adapter 65 W i 90 W



NAPOMENA: AC adapter od 90 W se isporučuje samo u izabrane zemlje

Ulazni napon od 100 VAC do 240 VAC

coin-cell baterija litijum-jonska 3 V CR2032

Fizičke karakteristike

Visina

sa baterijom sa 4 ćelije 21,00 mm (0,83 inča)

sa baterijom sa 6 ćelija 32,00 mm (1,25 inča)

Širina 329,30 mm (12,96 inča)

Dubina 237,65 mm (9,35 inča)

Težina

sa baterijom sa 4 ćelije 1,55 kg (3,43 lb)

sa baterijom sa 6 ćelija 1,76 kg (3,90 lb)

Okruženje

Radna temperatura 0 °C do 35 °C (32 °F do 95 °F)

Information para NOM (únicamente para México)

Sledeće informacije se nalaze na uređaju opisanom u ovom dokumentu u skladu sa zahtevima važećih meksičkih standarda (NOM).

Voltaje de alimentación 100 V CA – 240 V CA

Frecuencia 50 Hz – 60 Hz

Consumo eléctrico 1,50 A /1,60 A /1,70 A

Voltaje de salida 19,50 V de CC

Intensidad de salida 3,34 A /4,62 A

Pronalaženje dodatnih informacija i izvora

Pogledajte bezbednosna i regulatorna dokumenta koja ste dobili uz računar i posetite web stranicu za usklađenost sa propisima na www.dell.com/regulatory_compliance za više informacija o sledećem:

- Najbolje bezbednosne prakse
- Regulatorni sertifikati
- Ergonomija

Posetite www.dell.com za dodatne informacije o sledećem:

- Garancija
- Odredbe i uslovi (samo SAD)
- Licencni ugovor sa krajnjim korisnikom

Dodatne informacije o vašem proizvodu možete naći na adresi www.dell.com/support/manuals.

© 2013 Dell Inc.

Trgovačke oznake korišćene u ovom tekstu: Dell™, DELL logotip, Dell Precision™, Precision ON™, ExpressCharge™, Latitude™, Latitude ON™, OptiPlex™, Vostro™ i Wi-Fi Catcher™ su trgovačke oznake kompanije Dell Inc. Intel®, Pentium®, Xeon®, Core™, Atom™, Centrino® i Celeron® su registrovane trgovačke oznake ili trgovačke oznake kompanije Intel Corporation u SAD-u i drugim državama. AMD® je registrovana trgovačka oznaka i AMD Opteron™, AMD Phenom™, AMD Sempron™, AMD Athlon™, ATI Radeon™ i ATI FirePro™ su trgovačke oznake kompanije Advanced Micro Devices, Inc. Microsoft®, Windows®, MS-DOS®, Windows Vista®, Windows Vista start dugme i Office Outlook® su trgovačke oznake ili registrovane trgovačke oznake kompanije Microsoft Corporation u Sjedinjenim Državama i/ili drugim zemljama. Blu-ray Disc™ je trgovačka oznaka u vlasništvu kompanije Blu-ray Disc Association (BDA) i licencirana je za upotrebu na diskovima i plejerima. Bluetooth® oznaka je registrovana trgovačka oznaka u vlasništvu kompanije Bluetooth® SIG, Inc. i svako korišćenje takve oznake od strane kompanije Dell Inc. je na osnovu licence. Wi-Fi® je registrovana trgovačka oznaka kompanije Wireless Ethernet Compatibility Alliance, Inc.